

Note:

- Holiday Homework is part of CCSE evaluation of school for first term.
- Holiday Homework is to be attempted on Holiday homework Notebook or as per directed.
- Get Creative – Help your child make an attractive handmade folder with old newspaper. Decorate it and complete all the holiday homework in it.
- ***This folder contains Twelve pages.***

Summer Vacation (Holiday / Cognitive Development Homework)

Session (2024-2025)

Name _____

Class – IV

Roll. No: _____

English:

Q.1 Write a paragraph on about 100 words on ‘Special moments with your father’ on holiday homework note book. (2 marks)

Q.2 READING TIME !! (1 mark)

“Reading enhances our language skills and develops fluency, allowing us to express our thoughts and ideas better. Books quench our thirst for knowledge”

• On this note, read a short story based on values and morals like ‘Panchtantra’. • Did you like the story? On an A4 size sheet write 6-7 sentences telling us why did you like the story. Don’t forget to decorate the sheet.

• At the end, write the moral of the story you read.

• Who was your favourite character from the story? Make a puppet of your favourite character from the story.

Q.3 Pick up a dictionary look for words starting with the first 2 letters of your name. Choose 8 words and write their meaning in your scrapbook. (1mark)

Q4. Learn and write poem - Toys (pg no. 95 reader) in H.Hw. Notebook. (1 mark)

English Activity Time

Complete the crossword with the opposites of the given adjectives.

Down ↓

- smooth
- heavy
- happy
- new

Across →

- high
- tall
- wet

Hindi:

- 1) घर में पाई जाने वाली किन्हीं पांच पुल्लिंग और स्त्रीलिंग घरेलू वस्तुओं के नाम चित्र सहित लिखकर वाक्य बनाएं। (हॉलिडे होमवर्क कॉपी) (1 अंक)
- 2) किन्हीं चार स्वतंत्रता सेनानियों के चित्र चिपका कर उनके प्रसिद्ध नारे भी लिखें। (स्कैपबुक कार्य) (1 अंक)
- 3) अखबारों की सहायता से एक थैला बनाएं तथा उसे सजाएं। (1 अंक)
- 4) अमोली पाठमाला= कविता खेल-खेल में याद करें। पेज नंबर 52 (1 अंक)

Hindi Activity Time:

क) उचित विलोम शब्द पर गोला लगाओ

१) आधा	छोटा, मोटा, पूरा
२) कड़वा	खट्टा, मीठा, नमकीन
३) चतुर	अच्छा, खुश, मूर्ख
४) उदय	मस्त, अस्त, भट
५) बहादुर	शक्तिदायक, प्रकाश, डरपोक
६) धनवान	बलवान, दयावान, निर्धन



Mathematics:-

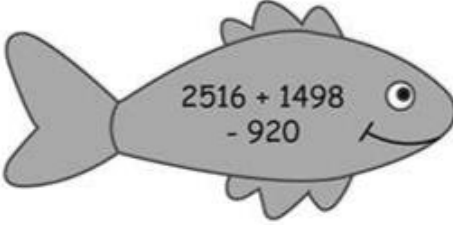

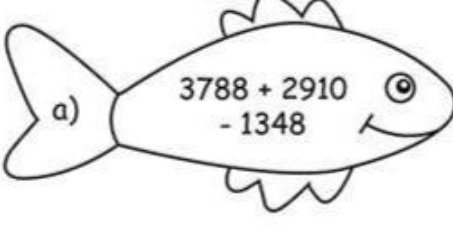


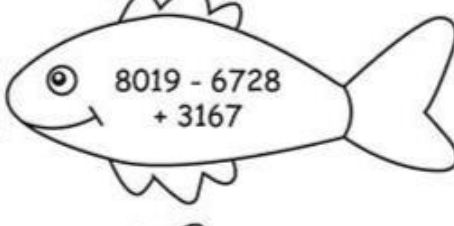
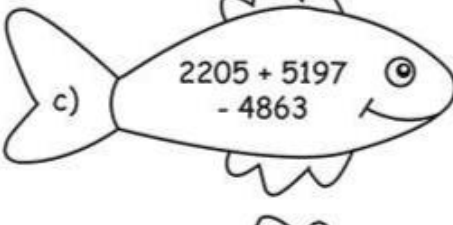


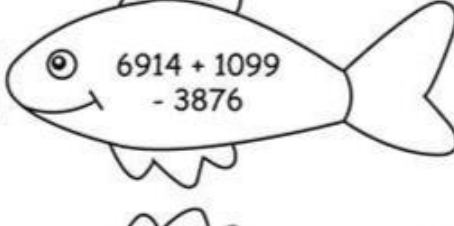
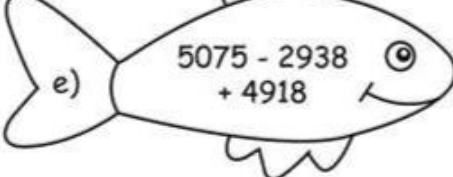

- 1) Make a paper robot and divide it's body parts into fractions. (1)
- 2) Write Roman numerals from 1 to 10, 20, 25, 50 and 100 using craft material in your scrapbook. (1)
- 3) Do practice of worksheet of Unit-1 and Unit-2 in your holiday homework notebook and Learn and write Table 2 to 20. (1)
- 4) Maths Activity Time (1)

Double and Triple
Find the matching pair and fill them with the same colour.



Comparing Difference

Find the value in each of the following. Compare both the values and tick (✓) the correct symbol.

		<input type="checkbox"/> < <input type="checkbox"/> = <input checked="" type="checkbox"/> >	
a)		<input type="checkbox"/> < <input type="checkbox"/> = <input type="checkbox"/> >	
b)		<input type="checkbox"/> < <input type="checkbox"/> = <input type="checkbox"/> >	
c)		<input type="checkbox"/> < <input type="checkbox"/> = <input type="checkbox"/> >	
d)		<input type="checkbox"/> < <input type="checkbox"/> = <input type="checkbox"/> >	
e)		<input type="checkbox"/> < <input type="checkbox"/> = <input type="checkbox"/> >	

Science:

1. Mark any 5 states of India in Political Map of India and Collect information regarding traditional dress Staple food and language used by people there. (1mark)
2. Make a pen pencil holder or book holder with the help of plastic bottles or clay. (1 mark)
3. Draw any 5 road signs in your holiday homework notebook and also write the purpose of each road sign. (1mark)
4. Learn and write 10 new terms from chapter – 1, 3 (1 mark)

5. Science Activity time

(1 mark)


What care should be taken during epidemics? Solve the following crossword to answer.

Across

Down

- a) Drink this type of water.
- b) Eat this type of food.

- c) Get this person to check the one who is sick.
- d) Wear this when going out.




S.S.T:

1. Collect grains of any five crops grown in the Northern plains put them in transparent pouch bags & paste them in your scrapbook. (1 mark)
2. Collect pictures of people of different states in the northern plains and make a collage in H.Hw. Notebook. (1 mark)
3. On a political India map fill the states and their capitals, then paste it in your holiday homework notebook. (1 mark)
4. Read and describe your own words about what you learn in Chapter -3 (1 mark)


5. S. ST Activity Time

Many Indian cities are located on the banks of the rivers. Names of some Indian rivers are given below. Write the names of the cities located on their banks.

1. Yamuna : _____
2. Ganga : _____
3. Sabarmati : _____
4. Mahanadi : _____
5. Musi : _____
6. Gomti : _____
7. Hooghly : _____
8. Jhelum : _____
9. Krishna : _____
10. Indus : _____
11. Godavari : _____
12. Tapti : _____
13. Sutlej : _____
14. Shipra : _____



Yamuna




Ganga



Sabarmati



Mahanadi



Gomti



Hooghly



Jhelum



Krishna



Sutlej



Shipra

G.K.:

- 1- Make a chart showing festivals of India. (1mark)
- 2- Collect information and write about on going election in India in 100 words in scrapbook. (1mark)
- 3- Write a short note yoga day in holiday homework notebook. (1mark)
- 4- Learn general awareness five questions. (1 mark)
- 5- **G K ACTIVITY TIME** (1 mark)

Inventions and discoveries

Q. Write the name of the person with their invention and discoveries correctly using the clues:



1.
Fountain pen



2.
Aeroplane



3.
Radium



4.
Oxygen



5.
Refrigerator



6.
Telephone

- | | | |
|----------------------|-----------------------|------------------|
| Marie Curie | Alexander Graham Bell | Wright brothers |
| Christian Steenstrup | Lewis E. Waterman | Joseph Priestley |

Computer:

- 1- Draw colour and label different parts of computer and explain each part in few lines I your copy. (1 marks)
- 2- Explain with the help of diagram Input device, Output device, Processing device and Storage device in H.Hw. (1 marks)
- 3- Make an Excel presentation of your time table in your Scrapbook (1 marks)
- 4- Make a keyboard with the help of cardboard. (1 marks)
- 5- Write use of different keys of keyboard in your H.Hw. Notebook (1 mark)

Drawing:-

Create spooky skeleton with earbuds on the black A4 sheet.

(5 marks)



Yoga :

(5 marks)

धनुरासन, चक्रासन, भुजंगासन, नटराजासन के चित्र स्क्रीन बुक में लगाएँ तथा उनके लाभ लिखें ।

ABACUS:

(5 marks)

To make a model of abacus tool with using waste material.

वैदिक शिक्षा: निम्नलिखित गृह कार्य अपनी गृह कार्य पुस्तिका में करें ।

(5 अंक)

प्रश्न 1. सूर्य उपासना मंत्र

ओ३म् आदित्याय विष्णवे भास्कराय धीमहि । तन्नो भानुः प्रचोदयात् ।

ओ३म् सूर्याय नमः, ओ३म् रवये नमः ॥

इस मंत्र का अर्थ है कि हे सूर्य देव मैं आपकी आराधना करता हूँ, आप मुझे ज्ञान के प्रकाश से प्रकाशित करें, दिन के निर्माता आप मुझे बुद्धि प्रदान करें और आप मेरे मन को रोशन करें।

सूर्य अर्घ विधि

सूर्य को जल चढ़ाते समय पानी में लाल फूल, कुमकुम और चावल डालने चाहिए। सबसे महत्वपूर्ण है कि सूर्य को जल अर्पित करते समय जल की गिरती धार में सूर्य की किरणों को देखना शुभ माना जाता है।



प्रश्न 2. भोजन करने से पहले सुखासन में बैठकर हाथ जोड़ कर बोले जाने वाला मंत्र ।

भोजन मंत्र

ओ३म् अन्नपते अन्नस्य नो देह्यनमीवस्य शुष्मिणः ।

प्र प्र दातारं तारिष ऊर्ज नो धेहि द्विपदे चतुष्पदे ॥



भोजन मंत्र का पद्य में अर्थ

अन्न ग्रहण करने से पहले विचार मन में करना है, किस हेतु से इस शरीर का रक्षण पोषण करना है ।

हे परमेश्वर एक प्रार्थना नित्य तुम्हारे चरणों में, लग जाये तन मन धन मेरा मातृभूमि की सेवा में ॥

प्रश्न 3. आर्य समाज के मुख्य नियम

1. सब सत्य विद्या और जो पदार्थ विद्या से जाने जाते हैं उन सब का आदि मूल परमेश्वर है।
2. ईश्वर सच्चिदानंदस्वरूप, निराकार, सर्वशक्तिमान, न्यायकारी, दयालु, अजन्मा, अनंत, निर्विकार, अनादि, अनुपम, सर्वाधार, सर्वेश्वर, सर्वव्यापक, सर्वार्थामी, अजर, अमर, अभय, नित्य, पवित्र और सृष्टिकर्ता है, उसी की उपासना करने योग्य है।

3. वेद सब सत्य विद्याओं का पुस्तक है। वेद का पढ़नापढ़ाना और सुनना-सुनाना-, सब आर्यों का परम धर्म है।
4. सत्य के ग्रहण करने और असत्य के छोड़ने में सर्वदा उद्यत रहना चाहिए।
5. सब काम धर्मानुसार, अर्थात् सत्य और असत्य को विचार करके करने चाहिए।
आर्य समाज के दस नियम याद करे

प्रश्न 4. प्रश्न उत्तर लिखिए एवं याद करे

1. वेद किसे कहते हैं ?

उत्तर- ईश्वरीय ज्ञान की पुस्तक को वेद कहते हैं।

2. वेद - ज्ञान किसने दिया ?

उत्तर- ईश्वर ने दिया।

3. ईश्वर ने वेद-ज्ञान कब दिया ?

उत्तर- ईश्वर ने सृष्टि के आरंभ में वेद-ज्ञान दिया।

4. ईश्वर ने वेद ज्ञान क्यों दिया ?

उत्तर- मनुष्य-मात्र के कल्याण के लिए।

5. वेद कितने हैं ?

उत्तर- चार - 1. ऋग्वेद 2. यजुर्वेद 3. सामवेद 4. अथर्ववेद

6. वेदों का ज्ञान ईश्वर ने किन किन ऋषियों को दिया ?

उत्तर- चार ऋषियों को। वेद ऋषि - 1. ऋग्वेद अग्नि 2. यजुर्वेद वायु 3. सामवेद आदित्य

4. अथर्ववेद अंगिरा

7. वेदों का ज्ञान ईश्वर ने ऋषियों को कैसे दिया ?

उत्तर- समाधि की अवस्था में ।

8. वेदों के उपवेद कितने हैं।

उत्तर - चार। वेद उपवेद - 1. ऋग्वेद आयुर्वेद 2. यजुर्वेद धनुर्वेद 3. सामवेद गंधर्ववेद 4. अथर्ववेद अथर्ववेद

9. वेद का संदेश क्या है?

उत्तर- वेद में - 'मानव धर्म' का संदेश है ।

10. विश्व की सबसे पुरानी पुस्तक कोन सी है?

उत्तर- विश्व की सबसे पुरानी पुस्तक वेद है ।

11. वेद को सामान्य भाषा में क्या कहते हैं?

उत्तर- वेद को सामान्य भाषा में वेद कहते हैं ।

12. वेद में कोन सा धर्म है ?

उत्तर- वेद में वैदिक धर्म है जिसे हम सनातन धर्म भी कहते हैं ।

13. सबसे पुराना वेद कौन सा है ?

उत्तर- ऋग्वेद

14. ऋग्वेद में किसका ज्ञान है ?

उत्तर- ऋग्वेद में सृष्टि के पदार्थों का ज्ञान है ।

15. यजुर्वेद में किसका ज्ञान है ?

उत्तर- यजुर्वेद में कर्म का ज्ञान है ।

16. राम जी की कितनी माताएं थी ?

उत्तर- तीन 1) कौशल्या 2) सुमित्रा 3) कैकेयी

17. राम जी की माता जी का नाम क्या था ?

उत्तर- कौशल्या

18. राम जी किस युग में जन्में थे ?

उत्तर- त्रेता युग में

19. हनुमान जी के माता_पिता का नाम क्या था ?

उत्तर- माता का नाम अंजनी था और पिता का नाम केसरी था ।

20. वानरों के राजा कोन थे ?

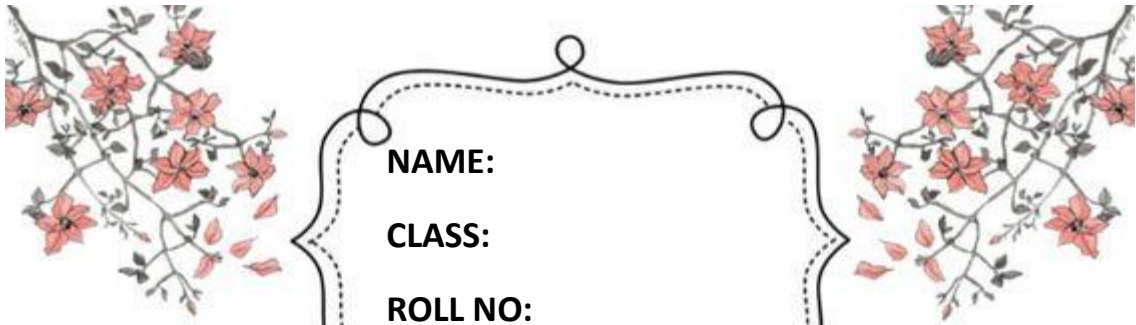
उत्तर- राजा सुग्रीव

प्रश्न 5. आओ इसे अपने जीवन में उतारें ।

अगर आप सुबह नियमित रूप से एक तय समय पर सोकर उठ पाएँ तो नीचे दी गई तालिका में उस दिन के सामने दिए गए स्टार में रंग भरें। अगर किसी भी दिन, किसी भी कारण से तय समय पर उठ नहीं पाएँ तो उस दिन स्टार में रंग नहीं भरें। ये काम ईमानदारी से करना उठने का समय 05:00 से 05:30

लगातार एक महीने तक अगर आप प्रतिदिन अपने को स्टार दे पाएँ ।

	सप्ताह 1	सप्ताह 2	सप्ताह3	सप्ताह 4
सोमवार				
मंगलवार				
बुधवार				
गुरुवार				
शुक्रवार				
शनिवार				
रविवार				



NAME:
CLASS:
ROLL NO:

STRENGTH

WEAKNESS

[Red box for Strength]

[Red box for Weakness]

[Red box for Strength]

[Red box for Weakness]

[Red box for Strength]

[Red box for Weakness]

[Red box for Strength]

[Red box for Weakness]



YOUR DAILY GOALS

